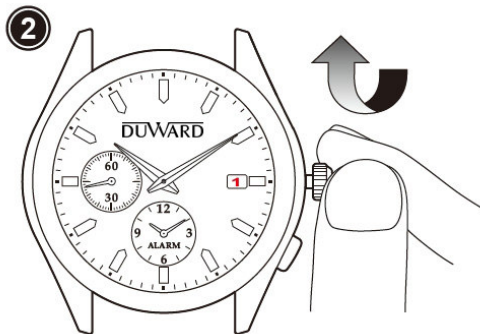
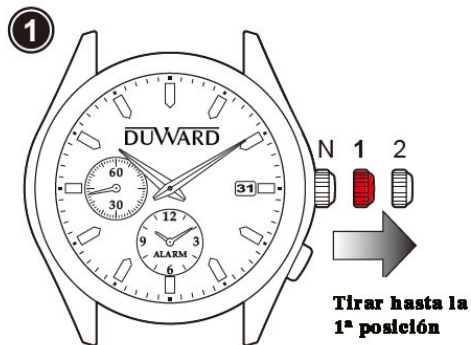


**DUVWARD**

EL TIEMPO PERFECTO

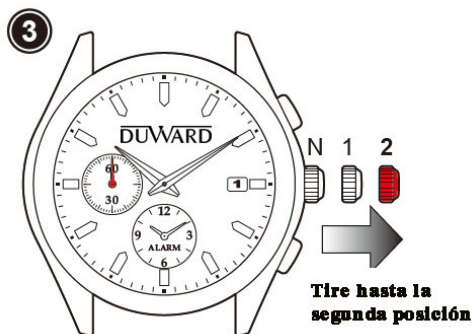
Manual de instrucciones

## AJUSTAR LA HORA Y LA FECHA

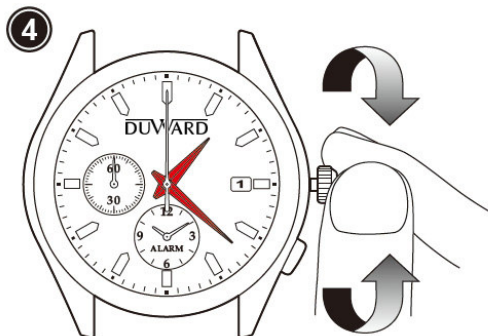


Gire la corona hasta ajustar la fecha

*Nota: no ajuste la fecha entre las 9:00P.M. y la 1:00A.M. o puede suceder que no cambie al día siguiente.*



*Nota: Si la alarma se ha configurado y la corona se tira a la 2ª posición, las manecillas de la alarma volverán a indicar la hora actual.*

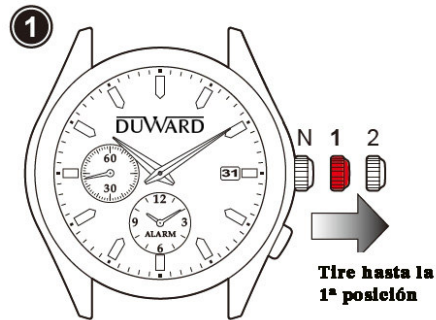


Gire la corona para ajustar la hora y los minutos.

## COMO AJUSTAR LA ALARMA:

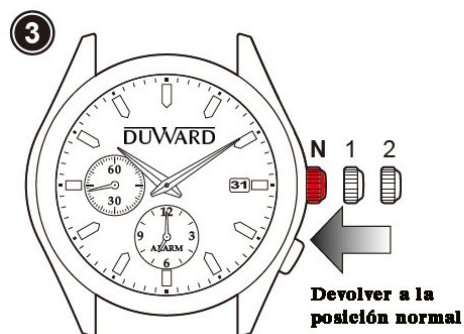
Antes de utilizar la alarma, revise que las manecillas de hora de la alarma estén ajustadas a la hora actual.

- La alarma puede configurarse para sonar una sola vez en las siguientes 12h horas.
- La alarma puede ajustarse por incrementos de minutos.



Presione el botón A repetidamente para configurar la alarma .

*Nota : Las manecillas de la alarma se mueven rápidamente si se mantiene el pulsador A apretado.*

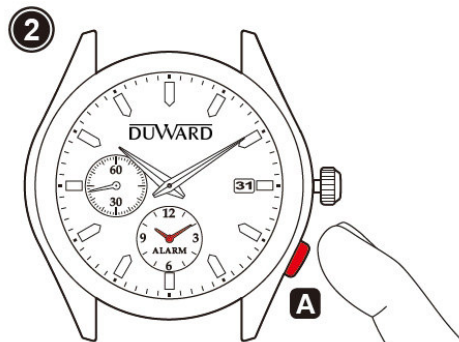
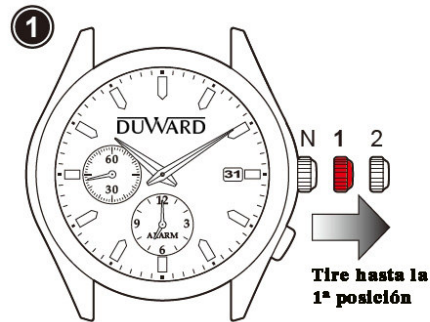


*Nota : La alarma ya está ajustada automáticamente.*

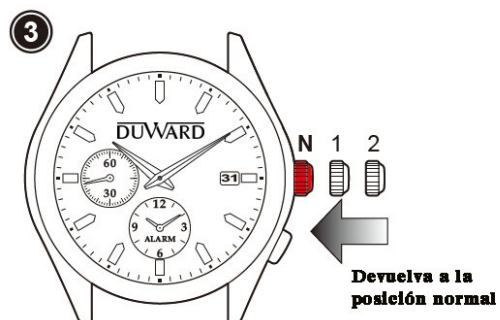
## COMO DETENER LA ALARMA

La alarma suena por 20 segundos y se detiene automáticamente. Para detenerla manualmente presione el pulsador A.

### COMO CANCELAR LA ALARMA PROGRAMADA



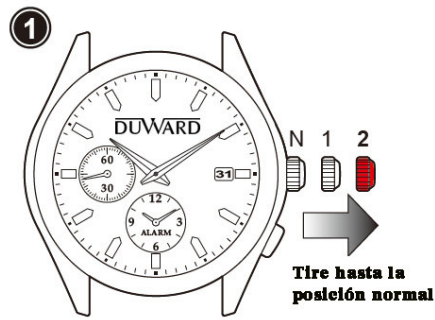
Mantenga presionado el pulsador A hasta que pare la alarma e indique la hora actual



### AJUSTE DE LAS MANECILLAS DE ALARMA

Ajustar las manecillas de la alarma a la hora actual.

Antes de utilizar la alarma, revisad que las manecillas están ajustadas a la hora actual.



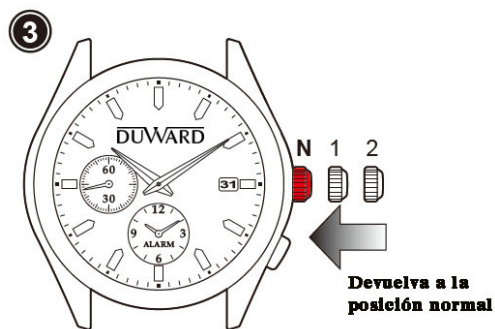
Tire de la corona hasta la 2ª posición cuando la manecilla de segundos esté en la posición de 12h.

*Nota: Si la alarma se ha configurado y la corona se tira a la 2ª posición, las manecillas de la alarma volverán a indicar la hora actual.*



Presione el pulsador A repetidamente hasta configurar la alarma a la hora actual.

*Nota : Las manecillas de la alarma se mueven rápidamente si se mantiene el pulsador A apretado.*



## HORAS DEL MUNDO

Esta función se puede ejecutar gracias al doble bisel interior del reloj, tiene uno giratorio (corona a las 2) y otro fijo donde tiene impreso las horas impares en 24 horas (1-3-5-7-.....21,23)

Para saber la hora en otro país ha de girar la corona de las 2 hasta que el país donde está en ese momento indique la hora actual impreso en el bisel no giratorio.

Ejemplo: En España son las 15 horas, busco el país que según el meridiano coincida con nuestra hora y lo giro hasta el número 15, fijándome en los nombres de los países y haciendo coincidir visualmente con el número impreso en el bisel sé la hora en cada uno.